

**Produkt:** EUROPANEL LED CIRCLE 4800 PLX E 34 IP20/44 840**Index:** 19.3055.0008.34

## Beschreibung

Innenbeleuchtung. Montage: Einbauleuchte für Deckenmontage (fakultativ: Deckenanbaurahmen, Rahmen für Gipskartondecken). Gehäuse aus Aluminium. Farbe - RAL 9016 (weiß). Abmessungen: 595 x 595 x 11 mm. Abdeckung: PLX (PMMA opal). Farbtemperatur 4000 K. SDCM=3. Farbwiedergabeindex CRI>80. Lebensdauer: 63000 h L70/B50. Leuchtenlichtstrom: 2488 lm. Gesamtleistungsaufnahme: 31 W. Lichtausbeute: 80 lm/W. Vorschaltgerät: Ein/Aus (E). Arbeitstemperaturbereich: 5 ÷ 30° C. Schutzart: IP20/44. Stoßfestigkeitsgrad: IK04. Schutzklasse: II.

## Produktmerkmale

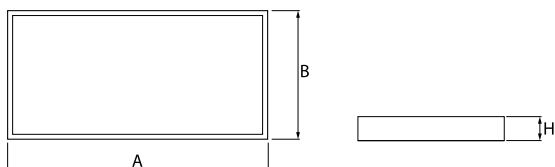
Kategorie	Einbauleuchten
Familie	EUROPANEL LED CIRCLE
Type	EUROPANEL LED CIRCLE 4800 PLX E 34 IP20/44 840
Index	19.3055.0008.34



## Technische Daten

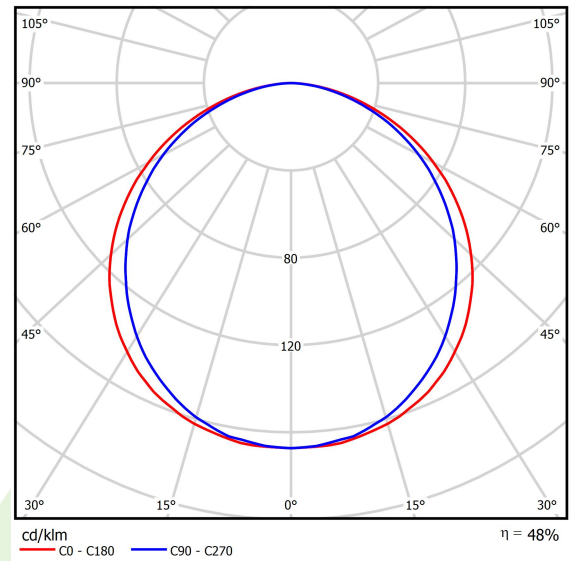
Lichtquelle	LED
LED-Lichtstrom [lm]	5204
LED-Leistung [W]	28
Leuchtenlichtstrom [lm]	2488
Gesamtleistungsaufnahme [W]	31
Leuchten Lichtausbeute [lm/W]	80
Farbtemperatur [K]	4000
CRI	>80
SDCM (LED-Quellen)	3
Abstrahlwinkel [°]	(C0-C180) / (C90-C270) - 115,8° / 108,6°
Photobiologische Risikoklasse (IEC/EN 62471)	RG0
Schutzklasse	II
Schutzart	IP20/44
Netzspannung	220..240 V, 50..60 Hz
Lebensdauer [h]	63000
Lx/By	L70/B50
Umgebungstemperatur [°C]	5 ÷ 30
Betriebsgerät	Ein/Aus (E)

## Technische Daten



Montageart	Einbauleuchte für Deckenmontage (fakultativ: Deckenanbaurahmen, Rahmen für Gipskartondecken)
Leuchtenkörper	Aluminium
Leuchtenfarbe	RAL 9016 (weiß)
Abdeckung	PLX (PMMA opal)
Stoßfestigkeitsgrad	IK04
Gewicht [kg]	3,61
Abmessungen [mm]	595 x 595 x 11

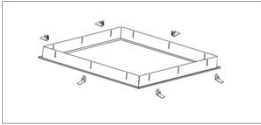
## Lichtverteilung



## Zubehör

Index 2C1A7392-34R

Type Adaptionrahmen für Gipskarton-  
Decken 34 / 600x600



Index 01ARTLUNCW6

Type Rahmen für eine Deckenmontage  
Standard 34 / 600x600

