




NEPTUN LED GRP

Industrieleuchten



Innenbeleuchtung. Montage: Anbau an der Decke oder an Aufhängebügeln. Gehäuse aus feuerfestem und faserverstärktem Polyester. Arbeitstemperaturbereich: $-25 \div 30^{\circ} \text{C}$. Stoßfestigkeitsgrad: IK10. Schutzklasse: I.




Stickstoffdüngerfabrik, Puławy



Hauptparameter:

Type	LED-Lichtstrom [lm]	Gesamtleistungsaufnahme [W]	Farbtemperatur [K]	Abmessungen A x B x H [mm]
NEPTUN LED 4400	4644	28	4000	1277 x 116 x 99
NEPTUN LED 8800	9288	56	4000	1277 x 116 x 99

Technische Zeichnung:



Produktmerkmale:

Lichtquelle	LED
Netzspannung	220..240 V, 50..60 Hz
Lebensdauer [h]	100000 (1) / 147000 (2)
Lx/By	L80/B10 (1) / L70/B50 (2)
CRI	>80
SDCM (LED-Quellen)	3
Umgebungstemperatur [°C]	-25 ÷ 30
Betriebsgerät	Ein/Aus (E)

Produktmerkmale:


Montageart	Anbau an der Decke oder an Aufhängebügeln
Leuchtenkörper	feuerfestem und faserverstärktem Polyester
Leuchtenfarbe	hellgrau (RAL7035)
Abdeckung	PMMA opal

Zusätzliche Informationen:


Mögliche Varianten der Versorgungsanschlüsse und Möglichkeiten der Montage von Leuchten finden Sie auf der nächsten Seite.

Dodatkowe informacje / Additional information / Zusätzliche Informationen:

Trzy warianty przyłączy zasilających / Three variants of power supply connection / Drei Ausführungen der Versorgungsanschlüsse



Szczelne szybkozłącza.
Klosz klejony na stałe.
Hermetic quick release plates
Diffusor installed by using special adhesive sealant.






B1: Wyprowadzony przewód zasilający 1,5m
B2: Wyprowadzony przewód zasilający 1,5m + szybkozłącza
Klosz klejony na stałe.
B1: Led out power supply cable 1.5m
B2: Led out power supply cable 1.5m + quick release connector.
Diffusor installed by using special adhesive sealant.



Klosz mocowany na klipsy.
Brak przewodu zasilającego
Diffusor installed by stainless steel clips.
Without power supply cable

Montaż / Mounting / Montage



C1 – MONTAŻ NASTROPOWY LUB NA LINACH Z WYKORZYSTANIEM KLIPSÓW (brak haczyka w zestawie)
SURFACE MOUNTING OR ON ROPES WITH THE USE OF CLIPS (hook is not included in the package)
MONTAGE AN DER DECKE ODER AN SEILEN MIT DEN KLEMMEN
C2 – MONTAŻ DO SZYNY/PROFILU Z WYKORZYSTANIEM ŚRUB
MOUNTING TO RAIL/PROFILE WITH THE USE OF SCREWS
MONTAGE AN DER SCHIENE/ PROFIL MIT SCHRAUBEN
C3 – MONTAŻ NA LINACH Z WYKORZYSTANIEM HACZYKA
MOUNTING ON ROPES WITH THE USE OF HOOK
MONTAGE AN SEILEN MIT DEN ÖSEN