





## MOSAIC T LED

Oprawy architektoniczne



System przeznaczony jest do sufitów podwieszanych, modułowych 600x600. Budowa modułowa/ segmentowa. W skład systemu wchodzi następujące elementy: prosty, łuk, kształt plusa, kształt litery L i kształt litery T. Kombinacje tych elementów dają nieograniczone możliwości aranżacji oświetlenia wnętrza. Można łączyć funkcjonalność oświetlenia z niepowtarzalną estetyką pomieszczenia. W każdej chwili można zmienić położenie segmentów przekręcając poszczególne płyty sufitowe. Stosując kolorowe przesłony lub paski LED RGB można uzyskać dodatkowe efekty kolorystyczne. System LEDowy można łatwo ściemniać uzyskując dodatkowe oszczędności energii elektrycznej.



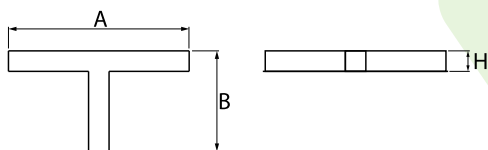
NFZ Szczecin



## Główne parametry:

Nazwa	Strumień LED [lm]	Moc oprawy [W]	Barwa [K]	Wymiar A x B x H [mm]
MOSAIC T LED 1950	1895 / 1964	11,1	4000	597 x 345 x 68
MOSAIC T LED 3300	3436	19,2	4000	597 x 345 x 68

## Rysunki techniczne:



## Cechy świetlne i elektryczne:

Typ źródła	LED
Zasilanie	220..240 V, 50..60 Hz
Żywotność [h]	100000 (1) / 147000 (2)
Lx/By	L80/B10 (1) / L70/B50 (2)
CRI	>80
SDCM (źródła LED)	3
Temperatura otoczenia [°C]	5 ÷ 30
Dostępne zasilacze	standard (E) DIM DALI (EDD) *
Współczynnik mocy cos φ	>0,9

\* Wariant do określenia podczas składania zamówienia

## Cechy mechaniczne:

Montaż	do wbudowania w podwieszany sufit modułowy
Materiał	blacha stalowa
Kolor	RAL 9016 (biały)
Przesłona	PLX (opalizowane PMMA)

## Informacje dodatkowe:

Możliwość wykonania oprawy w wersji CLO.

Uwaga: Podana moc dotyczy całego systemu (tolerancja +/- 10%).  
Podany strumień świetlny dotyczy źródeł LED (tolerancja +/- 10% w zależności od wartości temperatury barwowej).  
Dane techniczne mogą ulec zmianie. Zdjęcia opraw mogą odbiegać od rzeczywistości.  
Data ostatniej aktualizacji: 08-08-2024